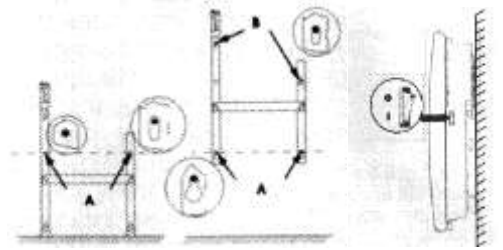


EVIDENCE 3 Prog/Soprano Sense2 kasutusjuhend

Konvektor on pritsmekindel ja omab kaitseastet IP24. Teda võib paigaldada kõikidesse eluruumidesse, ka vannituppa, tingimusel, et konvektorit ei saaks puudutada inimene, kes kasutab vanni või dussi.

Paigaldamisel seinale kasuta sabloonina konvektori kinnitusraami. Esmalt märgi kinnituskohad A ja seejärel tõstes raami üles, B. Kinnita nelja kruviga. Paigaldamisel plastjalgadele, kinnita jalad samuti nelja kaasasoleva kruviga. Konvektori ümber kukkumisel lülitab asendiandur küttekeha välja.



	<p>Nooled <input checked="" type="checkbox"/> ja <input checked="" type="checkbox"/> temperatuuri seadistus 7°C kuni 30°C. Kinnitamist ei vaja.</p> <p><input type="checkbox"/> Menüü valikute kinnitamine, sisse-välja lülitamine</p> <p>Evidence radiaatoril on 2 režiimi ja Soprano 3 režiimi.</p> <p>Manual- radiaator töötab etteantud temperatuuril, PROG- radiaator töötab eelseadistatud režiimi alusel, AUTO- Soprano ruumisoleku andur valib režiimi ise.</p>
--	--

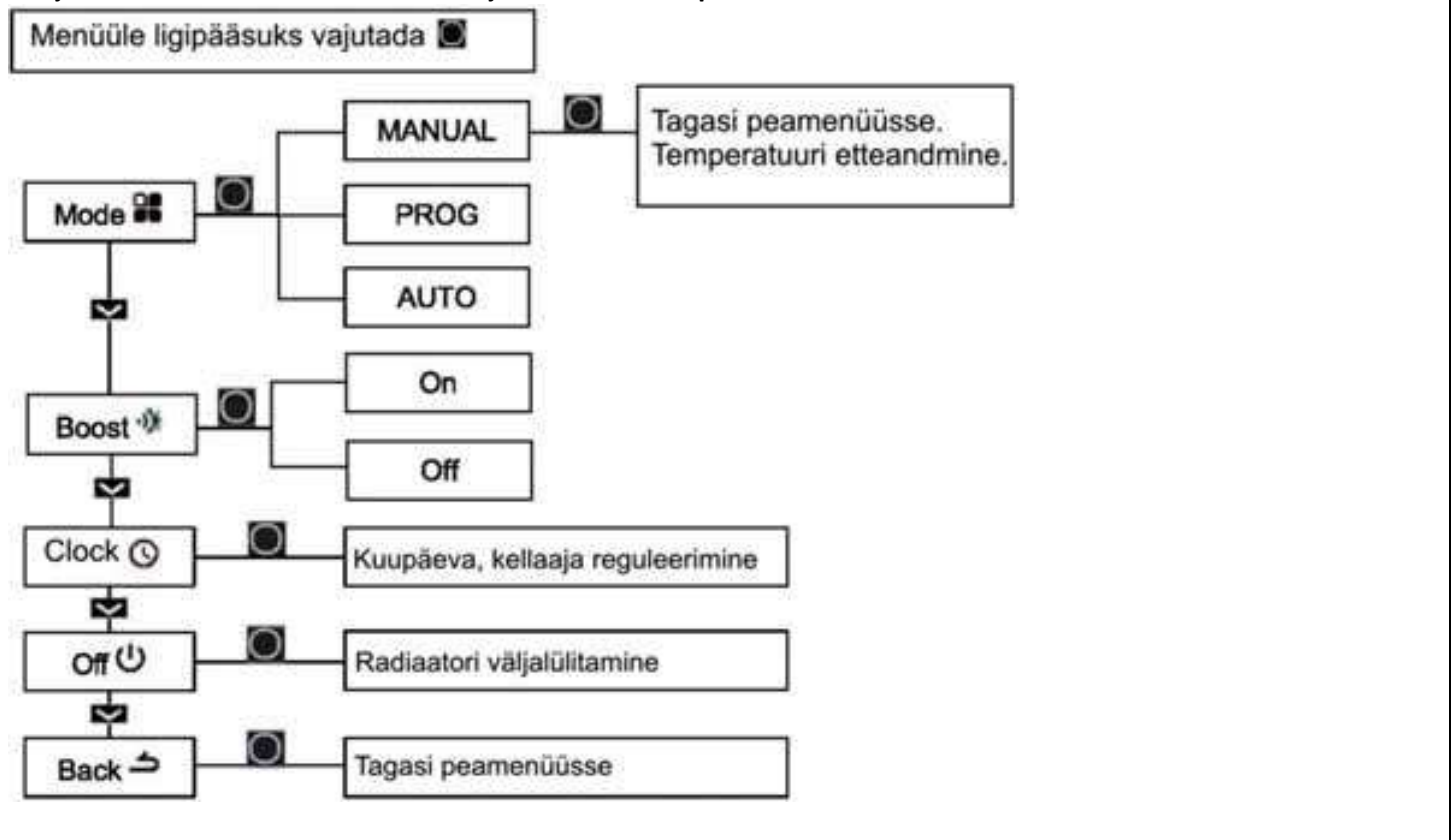
Voolulüliti asub juhtploki tagaküljel. Esmasel sisselülimisel seadista keel, kuupäev ja kellaag. Seade hakkab esmalt tööle käsirežiimil (Manual) ja temperatuuril 20°C.

Radika välja lülimiseks hoia all ja kinnita valik sama nupuga. Uuesti sisse lülimiseks hoia all . Seadme lukustamiseks hoia all ja seejärel valikust ja kinnita valik . Lukust lahti samuti valides .

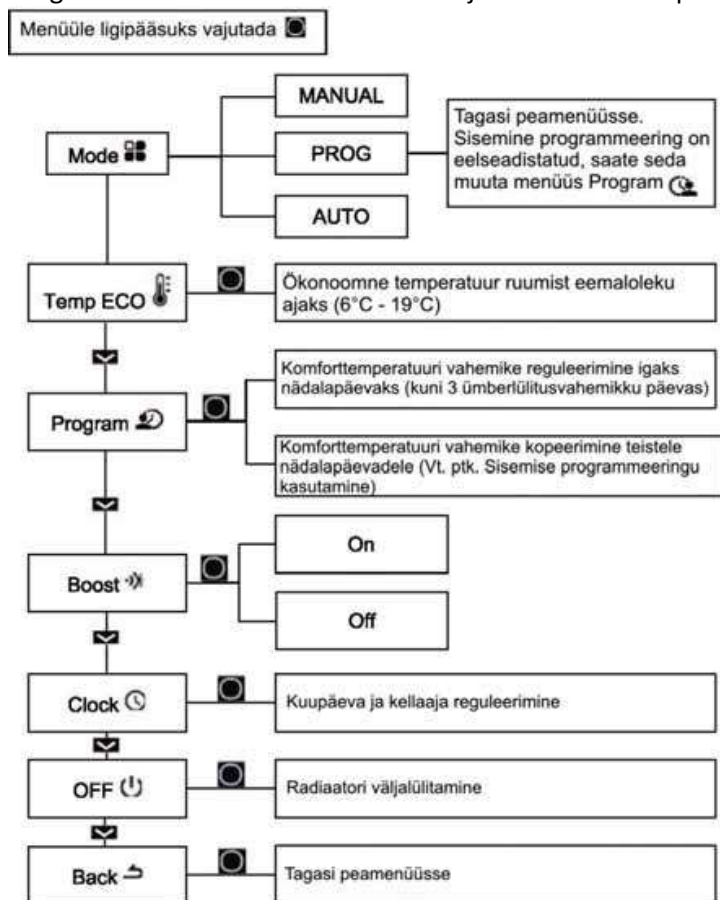
<p>Käsirežiim</p>	<p>Tõsta <input checked="" type="checkbox"/> kuni 30°C ja langeta <input checked="" type="checkbox"/> kuni temperatuurini 10°C.</p> <p>Täiendavalt saab alandada kuni temp. 7°C mis on külmumiskaitse temperatuur.</p>
-------------------	--

<p>Prog režiim</p>	<p>Kiri PROG tähendab, et saad muuta normaaltemperatuuri alates 10°C kuni 30°C.</p> <p>Kiri PROG ECO võimaldab muuta säästurežiimi vahemikus alates 6°C kuni 19°C.</p> <p>Kui normaaltemperatuuriks on valitud 7°C siis säästurežiimile PROG ECO üleminekul langeb temperatuur 6°C peale.</p>
--------------------	---

Menüüdes liikumine
Käsijuhtimisrežiim. Funktsioonid BOOST ja AUTO ainult **Soprano** mudelil.



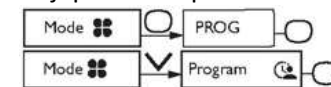
Programmeerimine. Funktsioon Boost ja AUTO ainult Soprano mudelil.



Eelseadistatud programmide muutmine.

Igale päevale nädalas on võimalik seadistada 3 normaaltemperatuuri vahemikku.

Väljapool neid perioode on säastutempert.



Vali päev ja kinnita .

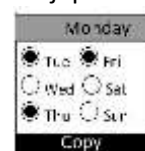
Vali muutmise ja kinnita .

Seadista nooltega algus- lõpp ja kinnita .

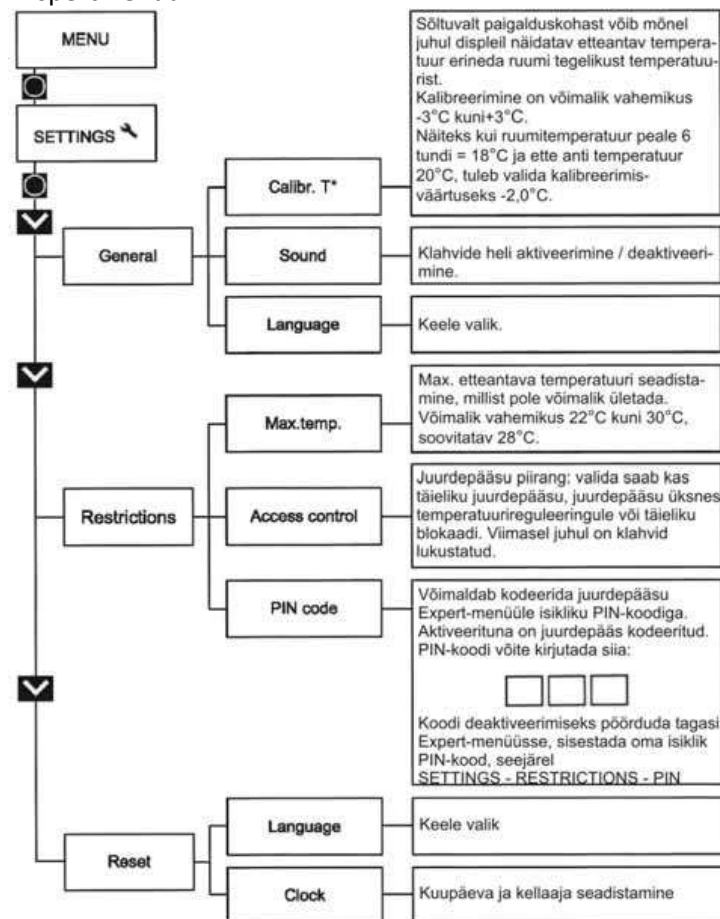
Päevade kopeerimiseks vali ja .

Liigu nooltega päevale mida soovid kopeerida, vali „Copy“ ja kinnita valik .

Näitena esmaspäev kopeerituna teisipäeva, neljapäeva ja reede peale



Ekspertmenüü.



Sellesse menüüse sisenemiseks hoida

ühenaegselt ja all vähemalt 3 sekundit.

Garantiaeg konvektorile on 2 aastat ostutseki või arve alusel.

Remonti teostab Energo Veritas OÜ

Paldiski mnt.35, 76606 Keila, tel.6747431, kaubandus@he.ee